



DJE - ZINS & DIVIDENDE

Kombiniert Zinsen und Dividenden mit Aktienkurs-Gewinnen und zielt auf geringe Volatilität



DR. JAN EHRHARDT

1 | 4

Fondsmanagement: DJE Kapital AG

Fondsmanager	Dr. Jan Ehrhardt
Verantwortlich seit	06.12.2010
Co-Fondsmanager	Stefan Breintner
Verantwortlich seit	01.07.2019
Mindestanlagesumme	75'000 EUR

Stammdaten

ISIN	LU0553169458
WKN	A1C7Y9
Bloomberg	DJEZDIE LX
Reuters	LU0553169458.LUF
Kategorie	Mischfonds EUR ausgewogen - Global
Mindestaktienquote	25%
Teilfreistellung der Erträge gem. Inv.-Steuer-Ges. ¹	15%
VG / KVG ²	DJE Investment S.A.
Fondsmanagement	DJE Kapital AG
Ertragsverwendung	thesaurierend ²
Geschäftsjahr	01.01. - 31.12.
Auflagedatum	06.12.2010
Fondswährung	EUR
Fondsvolumen (18.04.2024)	3.76 Mrd. EUR
TER p.a. (29.12.2023) ²	1.59%

Dieser Teilfonds/Fonds bewirbt ESG-Merkmale gemäß Artikel 8 der Offenlegungsverordnung (EU Nr. 2019/2088).³

Ratings & Auszeichnungen⁴ (28.03.2024)

Morningstar Rating Gesamt⁵ ★★★★★

Mountain View Fund Awards 2023

Sieger in der Kategorie "Mischfonds global ausgewogen"

1 | Die steuerliche Behandlung hängt von den persönlichen Verhältnissen des jeweiligen Kunden ab und kann künftig Änderungen unterworfen sein.
2 | siehe Homepage (www.dje.de/DE_de/fonds/fondswissen/glossar)
3 | siehe Homepage (www.dje.de/unternehmen/uebersicht/Verantwortungsvolles-Investieren/)
4 | Auszeichnungen und langjährige Erfahrung garantieren keinen Anlageerfolg. Quellenangaben siehe Homepage (www.dje.de/DE_de/unternehmen/auszeichnungen)
5 | siehe Seite 4

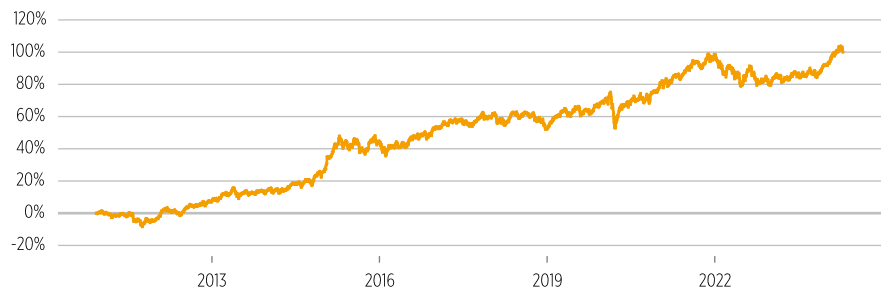
DJE - ZINS & DIVIDENDE I (EUR)

STRATEGIE

Der DJE - Zins & Dividende ist ein ausgewogener Mischfonds unabhängig von Benchmark-Vorgaben. Der Fonds verfolgt den Absolute-Return-Gedanken mit dem Ziel, Verluste weitestgehend zu vermeiden. Die differenzierte Gewichtung der Assetklassen Anleihen und dividenden- und substanzstarke Aktien zielt auf regelmäßige Zinseinkünfte und eine möglichst anhaltend positive Wertentwicklung bei geringer Volatilität ab. Bei der Aktienauswahl achtet das Fondsmanagement auf wiederkehrende Dividendenzahlungen und zudem auf eine anlegerfreundliche Unternehmenspolitik mit Kapitalrückgaben und Aktienrückkäufen (Total Shareholder Return). Die Titelauswahl zielt auf eine überdurchschnittliche Dividendenrendite relativ zum Markt. Es können aber auch Werte im Fonds enthalten sein, die aktuell keine Dividende zahlen. Der flexible Investmentansatz des Fonds ermöglicht eine schnelle Anpassung an die sich stetig verändernden Marktgegebenheiten. Zur Verringerung des Risikos von Kapitalschwankungen sind mindestens 50% des Fondsvermögens dauerhaft in Anleihen angelegt. Das Aktienengagement beträgt mindestens 25% und ist auf maximal 50% begrenzt. Währungsrisiken werden je nach Marktlage abgesichert.

WERTENTWICKLUNG IN PROZENT SEIT AUFLAGE (06.12.2010)

■ DJE - Zins & Dividende I (EUR)

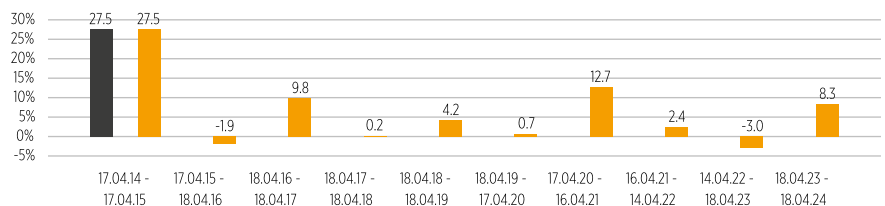


Quelle: Anevis Solutions GmbH, eigene Darstellung.

Stand: 18.04.2024

ROLLIERENDE WERTENTWICKLUNG ÜBER 10 JAHRE IN PROZENT

■ Fonds (netto) unter Berücksichtigung des maximalen Ausgabeaufschlags von 0.00%
■ Fonds (brutto) DJE - Zins & Dividende I (EUR)



Quelle: Anevis Solutions GmbH, eigene Darstellung.

Stand: 18.04.2024

WERTENTWICKLUNG IN PROZENT

	Lfd. M.	Lfd. Jahr	1 J.	3 J.	5 J.	10 J.	Seit Auflage
Fonds	-1.76%	4.03%	8.31%	7.58%	22.06%	74.93%	99.89%
Fonds p.a.	-	-	-	2.46%	4.06%	5.75%	5.32%

Quelle: Anevis Solutions GmbH, eigene Darstellung.

Stand: 18.04.2024

Die Fonds werden von DJE aktiv und, wenn ein Vergleichsindex angegeben ist, ohne Bezug auf diesen verwaltet. Die dargestellten Grafiken und Tabellen zur Wertentwicklung beruhen auf eigenen Berechnungen und wurden nach der BVI-Methode² berechnet und veranschaulichen die Entwicklung in der Vergangenheit. Die frühere Wertentwicklung lässt nicht auf zukünftige Renditen schließen. Die Bruttowertentwicklung (BVI-Methode) berücksichtigt alle auf Fondsebene anfallenden Kosten (z.B. die Verwaltungsvergütung), die Nettowertentwicklung zusätzlich den Ausgabeaufschlag. Weitere Kosten können auf Kundenebene individuell anfallen (z.B. Depotgebühren, Provisionen und andere Entgelte). Modellrechnung (netto): Ein Anleger möchte für 1.000 Euro Anteile erwerben. Bei einem max. Ausgabeaufschlag von 0.00% muss er dafür einmalig bei Kauf 0.00 Euro aufwenden. Zusätzlich können Depotkosten anfallen, die die Wertentwicklung mindern. Die Depotkosten ergeben sich aus dem Preis- und Leistungsverzeichnis Ihrer Bank.



DR. JAN EHRHARDT

2 | 4

Vermögensaufteilung in Prozent des Fondsvolumens

Anleihen	49.65%
Aktien	49.36%
Kasse	0.99%

Stand: 28.03.2024

Die Vermögensaufteilung kann durch die Addition gerundeter Zahlen marginal von 100% abweichen.

Die größten Länder in Prozent des Fondsvolumens

USA	46.49%
Deutschland	14.73%
Frankreich	4.14%
Großbritannien	3.20%
Japan	2.87%

Stand: 28.03.2024

Fondspreise per 18.04.2024

Rücknahmepreis	199.89 EUR
Ausgabepreis	199.89 EUR

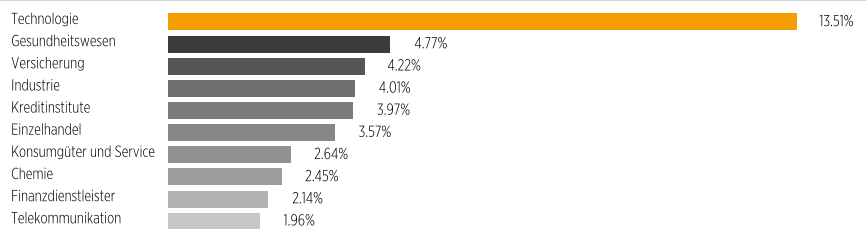
Kosten¹

Ausgabeaufschlag	0.00%
Verwaltungsvergütung p.a.	1.37%
Depotbankgebühr p.a.	0.06%


Risikoklasse (SRI 1-7)¹geringeres Risiko hohes Risiko

1	2	3	4	5	6	7
---	---	---	---	---	---	---

¹ Siehe Basisinformationsblatt (PRIIPs KID) unter <https://www.dje.de/investment-funds/productdetail/LU0553169458#downloads>

DJE - ZINS & DIVIDENDE I (EUR)**TOP-10-BRANCHEN IN PROZENT DES AKTIENPORTFOLIOS**

Stand: 28.03.2024

TOP-10-POSITIONEN IN PROZENT DES FONDSVOLUMENS

Beim Kauf eines Fonds erwirbt man Anteile an dem genannten Fonds, der in Wertpapiere wie Aktien und/oder in Anleihen investiert, jedoch nicht die Wertpapiere selbst.

Stand: 28.03.2024

Durchschnittliches Rating der Anleihen im Portfolio: BBB+

Die Angabe bezieht sich auf das Bondportfolio inklusive Bondderivaten und Cash.

Stand: 28.03.2024

RISIKOKENNZAHLEN¹

Standardabweichung (2 Jahre)	6.37%	Maximum Drawdown (1 Jahr)	-3.04%
Value at Risk (99% / 20 Tage)	-3.99%	Sharpe Ratio (2 Jahre)	0.11

Stand: 18.04.2024

MONATLICHER KOMMENTAR DES FONDSMANAGERS

Auch im März konnten die Aktienmärkte ihre Hausse aus den Vormonaten überwiegend fortsetzen. Für den Anstieg der Aktienmärkte im ersten Quartal sorgten gute bzw. sich verbessernde Konjunkturdaten, die besser ausfielen als weithin erwartet. Darunter anhaltend solide Zahlen aus dem US-Arbeitsmarkt, ein sich verbessernder Einkaufsmanagerindex für Dienstleistungen im Euroraum und fiskalische Impulse in China, die zum Erreichen des Wachstumsziels beitragen sollen. Damit verwandelten sich die anfänglichen Rezessionsängste in die Hoffnung, dass eine weiche Landung der großen Wirtschaftsregionen noch immer möglich sei. In dem Zug haben sich die Zinssenkungs-Erwartungen, die zu Jahresbeginn noch sehr hoch waren, mittlerweile auf die Jahresmitte verlagert. Zumal die Verbraucherpreise in den USA im Februar wieder zulegten. Entsprechend blieb die US-Notenbank vorsichtig und will weitere Daten abwarten. Die Europäische Zentralbank wiederum hat im März eine erste mögliche Zinssenkung im Juni signalisiert. Der DJE – Zins & Dividende stieg in diesem Marktumfeld um 2.34%. Im März entwickelten sich alle Sektoren des weltweiten Aktienindex MSCI World positiv. Besonders hohe Zuwächse erzielten die Sektoren Energie, Kreditinstitute und Grundstoffe. Die niedrigsten Zuwächse kamen aus den Sektoren Konsumgüter & Services, Reisen & Freizeit und Automobile. Der Fonds konnte vor allem von seinem Engagement in den Sektoren Finanzdienstleister, Technologie und Gesundheitswesen profitieren. Dem Technologiesektor kam der anhaltende Boom rund um das Thema „Künstliche Intelligenz“ zugute, während ausgewählte Pharmakonzerne von ihren gut laufenden Adipositas-Produkten profitierten. Auf der anderen Seite kamen die schwächsten Ergebnisse aus den Sektoren Telekommunikation, Immobilien und Versorger. Letztere litten unter gestiegenen Energie-Einkaufspreisen, während Immobiliengesellschaften weiterhin durch das hohe Zinsniveau sowie die verlagerten Zinssenkungserwartungen belastet werden. Das Fondsmanagement passte die Sektorallokation im Monatsverlauf leicht an und erhöhte u.a. die Gewichtung der Sektoren Technologie, Industrie, Finanzdienstleister. Im Gegenzug reduzierte es u.a. die Sektoren Gesundheitswesen und Versorger. Die Aktienquote stieg durch die Anpassungen von 46,65% auf 49,36%. Auf der Anleihequote konnte der Fonds vor allem von den gesunkenen Risikoauflagen hochwertiger Unternehmensanleihen und US-amerikanischer Hochzinsanleihen profitieren. Hochverzinsliche europäische Unternehmensanleihen belasteten jedoch die Wertentwicklung, da das wirtschaftliche Umfeld des Euroraums nicht so stabil ist wie in den USA und die Leitzinsen bis voraussichtlich Juni nicht gesenkt werden – und Wachstum damit weiterhin teurer finanziert werden muss. Das Fondsmanagement kaufte eine US-Unternehmensanleihe aus dem Technologiesektor und reduzierte auf der anderen Seite US- und EUR-Staatsanleihen und zwei Unternehmensanleihen aus dem Bau- und Chemiesektor. Die Anleihenquote ging dadurch von 51,79% auf 49,65% zurück. Die Liquidität des Fonds sank von 1,57% auf 0,99%. Per Monatsende waren auf US-Dollar lautende Werte zum Teil währungsgesichert. Ebenso blieb die Währungssicherung von auf Hongkong-Dollar lautenden Werten gegenüber dem US-Dollar bestehen.



DR. JAN EHRHARDT

DJE - ZINS & DIVIDENDE

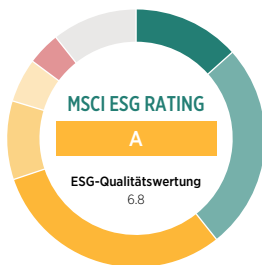
Kombiniert Zinsen und Dividenden mit Aktienkurs-Gewinnen und zielt auf geringe Volatilität



3 | 4

Auswertung von MSCI ESG Research

MSCI ESG Rating (AAA-CCC)	A
ESG-Qualitätswertung (0-10)	6.8
Umweltwertung (0-10)	6.5
Soziale Wertung (0-10)	5.0
Governance-Wertung (0-10)	5.6
ESG-Einstufung in Vergleichsgruppe (0% niedrigster, 100% höchster Wert)	17.35%
Vergleichsgruppe	Mixed Asset EUR Bal - Global (784 Fonds)
Abdeckungsquote ESG-Rating	89.32%
Gewichtete durchschnittliche CO ₂ -Intensität (Tonnen CO ₂ pro 1 Mio. US-Dollar Umsatz)	155.01



AAA	13.39%	BB	5.51%
AA	25.91%	B	4.13%
A	30.54%	CCC	0.00%
BBB	9.85%	Ohne Rating	10.68%

ESG-Rating Bedeutung

ESG-Rating	Bedeutung
AAA, AA	Vorreiter Unternehmen im Portfolio des Fonds mit starkem und/oder sich verbesserndem Management von finanziell relevanten ESG-Themen (Umwelt-, Sozial- und Unternehmensführungsthemen). Diese Unternehmen sind möglicherweise widerstandsfähiger gegenüber potenziell geschäftsschädigenden Ereignissen in Hinsicht auf ESG-Themen.
A, BBB, BB	Durchschnitt Unternehmen im Portfolio des Fonds mit durchschnittlichem Management von ESG-Themen oder eine Mischung aus Unternehmen mit überdurchschnittlichem und unterdurchschnittlichem ESG-Risikomanagement.
B, CCC	Nachzügler Unternehmen im Portfolio des Fonds mit einem sich verschlechternden und/oder ohne angemessenes Management der ESG-Risiken, denen sie ausgesetzt sind. Diese Unternehmen sind möglicherweise anfälliger gegenüber potenziell geschäftsschädigenden Ereignissen (wie z.B. Umwelt- oder Unternehmenskandale).
Ohne Rating	Unternehmen im Portfolio des Fonds, für die noch kein Rating von MSCI vorliegt, diese werden jedoch im Rahmen unserer eigenen Analyse bewertet

Quelle: MSCI ESG Research Stand: 28.03.2024

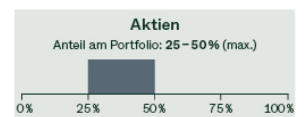
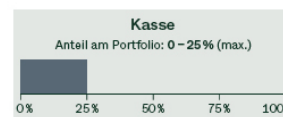
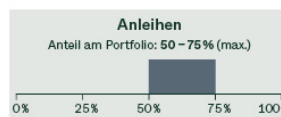
Informationen zu den nachhaltigkeitsrelevanten Aspekten der Fonds können Sie unter www.dje.de/unternehmen/ubersicht/Verantwortungsvolles-Investieren/ abrufen.

DJE - ZINS & DIVIDENDE I (EUR)

INVESTMENTKONZEPT

Das Ziel des DJE - Zins & Dividende ist die Erwirtschaftung eines absoluten stetigen Ertrags – unabhängig von der Entwicklung der Kapitalmärkte. Auf der Anleienseite filtert das hauseigene Research aus allen Marktsegmenten aussichtsreiche Anlage-Ideen heraus. Dabei investiert der Fonds v.a. in Schuldtitel von öffentlichen Emittenten und Unternehmen mit sehr guter bis guter Bonität. Auf der Aktienseite setzt der Fonds auf die etablierte DJE-Dividendenstrategie. Diese beruht auf der Erkenntnis, dass Dividenden bei zunehmender Dauer aufgrund des Zinseszineffekts stark zur Wertentwicklung beitragen können. Langfristige Analysen zeigen, dass nur rund die Hälfte der Gewinne auf Kurszuwächsen beruht. Die andere Hälfte ist Dividenden zurückzuführen. Die Titelauswahl zielt auf eine überdurchschnittliche Dividendenrendite relativ zum Markt. Es können aber auch Werte im Fonds enthalten sein, die aktuell keine Dividende zahlen. Der flexible Ansatz des Fonds ermöglicht eine schnelle Anpassung an die sich ständig verändernden Märkte. Zur Verringerung des Risikos von Kapitalschwankungen sind mindestens 50% des Fondsvermögens dauerhaft in Anleihen angelegt. Der Aktienanteil beträgt mindestens 25% und ist auf maximal 50% begrenzt. Währungsrisiken werden je nach Marktlage abgesichert.

FLEXIBLE PORTFOLIO-AUFTEILUNG



Jährliche Zielausschüttung
DJE - Zins & Dividende 1,5%

Wichtig für die Anleiheauswahl

- Ø-Bonität: Investment Grade
- Regelmäßige Zinszahlungen
- Stabile Cashflows
- Hohe Zinsdeckung
- Starke Substanz



Wichtig für die Aktienausswahl

- Kontinuierliche bzw. möglichst steigende Ausschüttungen
- Attraktive Dividendenrendite
- Stabile Cashflows
- Starke Substanz

Quelle: DJE Kapital AG. Nur zur Illustration.

CHANCEN UND RISIKEN

Chancen

- + Der ausgewogene Mischfonds zielt auf eine möglichst positive, schwankungsarme Wertentwicklung in jeder Marktphase.
- + Mögliche Aktienkursgewinne werden durch erwartete Zinserträge internationaler Anleihen und Dividendenausschüttungen ergänzt.
- + Kontinuierliche Erträge aus Zinsen und Dividenden können bei Kurseinbrüchen als Puffer dienen.
- + Das Portfolio wird laufend an die sich verändernden Märkte angepasst.

Risiken

- Der Wert einer Anlage kann steigen oder fallen, und Sie erhalten unter Umständen nicht den investierten Betrag zurück.
- Die Erträge aus Zinsen und Dividenden sind nicht garantiert.
- Anleihen unterliegen bei steigenden Zinsen Preisrisiken sowie außerdem Länderrisiken und den Bonitäts- und Liquiditätsrisiken ihrer Emittenten.
- Aktienkurse können markt-, währungs- und einzelwertbedingt relativ stark schwanken.
- Bei nicht auf Euro lautenden Wertpapieren besteht für ein Währungsrisiko für Euro-Anleger.



DR. JAN EHRHARDT

4 | 4

DJE Kapital AG

Die DJE Kapital AG gehört zur DJE-Gruppe, kann sich auf rund 50 Jahre Erfahrung in der Vermögensverwaltung stützen und ist heute einer der größten bankenunabhängigen Finanzdienstleister im deutschsprachigen Raum. Die Anlagestrategie, sowohl für Aktien- als auch für Anleihen, beruht auf der eigens entwickelten FMM-Methode, der eine systematische Analyse fundamentaler, monetärer und markttechnischer Indikatoren zugrunde liegt. DJE folgt bei der Wertpapierauswahl Nachhaltigkeitskriterien, berücksichtigt ausgewählte nachhaltige Entwicklungsziele, vermeidet oder verringert nachteilige Nachhaltigkeitsauswirkungen und gehört zu den Unterzeichnern der „Prinzipien für verantwortungsvolles Investieren“ der Vereinten Nationen.

Signatory of:



Kontakt

DJE Finanz AG
Zürich
Tel.: +41 43 344 62 80
E-Mail: info@djefinanz.ch
www.djefinanz.ch

5 | 2024 Morningstar, Inc. Alle Rechte vorbehalten. Die hierin enthaltenen Informationen: (1) sind für Morningstar und/oder ihre Inhalte-Anbieter urheberrechtlich geschützt; (2) dürfen nicht vervielfältigt oder verbreitet werden; und (3) deren Richtigkeit, Vollständigkeit oder Aktualität wird nicht garantiert. Weder Morningstar noch deren Inhalte-Anbieter sind verantwortlich für etwaige Schäden oder Verluste, die aus der Verwendung dieser Informationen entstehen. Die Wertentwicklung in der Vergangenheit ist keine Garantie für zukünftige Ergebnisse.

DJE - ZINS & DIVIDENDE I (EUR)

Zielgruppe

Der Fonds eignet sich für Anleger

- + mit mittel- bis langfristigem Anlagehorizont
- + die auf Chancen im Aktien- als auch im Anleihenbereich setzen wollen
- + die Wert auf Flexibilität bei der Portfoliokonzeption legen

Der Fonds eignet sich nicht für Anleger

- mit kurzfristigem Anlagehorizont
- die einen sicheren Ertrag anstreben
- die keine erhöhten Wertschwankungen akzeptieren

RECHTLICHE HINWEISE

Die in diesem Dokument erwähnte kollektive Kapitalanlage (der "Fonds") ist ein Fonds in vertragsrechtlicher Form, nach luxemburgischem Recht. Betreffend die Publikation von Performancedaten des Fonds wird darauf hingewiesen, dass die historische Performance keinen Indikator für die laufende oder zukünftige Performance darstellt und die Performancedaten bei der Ausgabe und Rücknahme der Anteile erhobene Kommissionen und Kosten unberücksichtigt lassen. First Independent Fund Services AG, Klausstrasse 33, CH-8008 Zürich fungiert als die Schweizer Vertreterin des Fonds (die "Schweizer Vertreterin") und NPB Neue Privat Bank AG, Limmatquai 1, Postfach, CH-8022 Zürich fungiert als die Zahlstelle in der Schweiz (die "Schweizer Zahlstelle"). Kopien des Prospekts (inkl. Verwaltungsreglement), der wesentlichen Anlegerinformationen sowie der Jahres- und Halbjahresberichte des Fonds können kostenlos von der Schweizer Vertreterin in Zürich bezogen werden.